



Indicadores de autopistas de peaje



Tráficos

IMD de cobro (*)											
Vehículos ligeros				Vehículos pesados				Total vehículos			
Mes		Origen año		Mes		Origen año		Mes		Origen año	
IMD	%	IMD	%	IMD	%	IMD	%	IMD	%	IMD	%
13.232	+5,38	14.040	+3,24	1.670	+1,11	1.927	+3,20	14.903	+4,87	15.967	+3,25

Desagregación tráfico a origen año

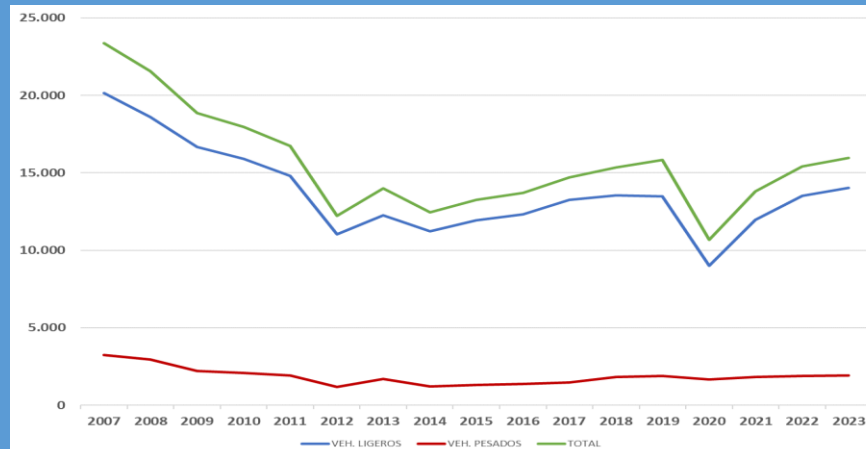


87,93%



12,07%

Evolución IMD de cobro 2007-2023 (*)

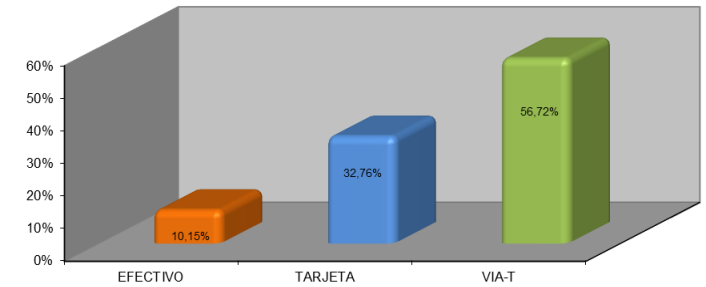


Medios de pago

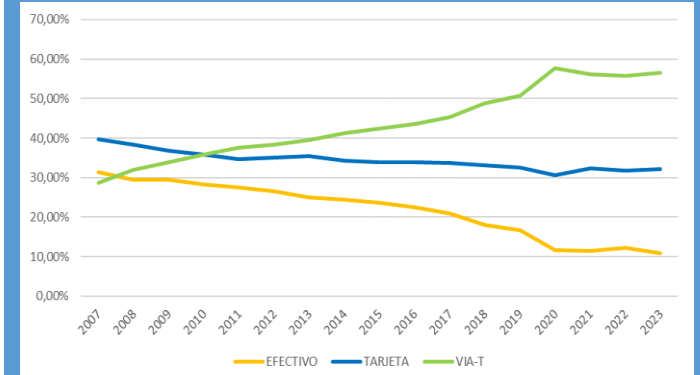
TRANSACCIONES

Diciembre 2023	Diciembre 2022	%
17.628.554	16.805.164	+4,90

% Medios de pago Diciembre 2023



Evolución Medios de pago 2007-2023 (Total sector)



(*) Tramos de pago por el usuario. Los porcentajes en el IMD de cobro están referidos a la variación sobre mismo período del año anterior.