



Tráficos

IMD de cobro (*)											
Vehículos ligeros				Vehículos pesados				Total vehículos			
Mes		Origen año		Mes		Origen año		Mes		Origen año	
IMD	%	IMD	%	IMD	%	IMD	%	IMD	%	IMD	%
17.813	3,73	13.661	3,45	1.931	4,12	1.956	3,24	19.743	3,75	15.606	3,19

Desagregación tráfico a origen año

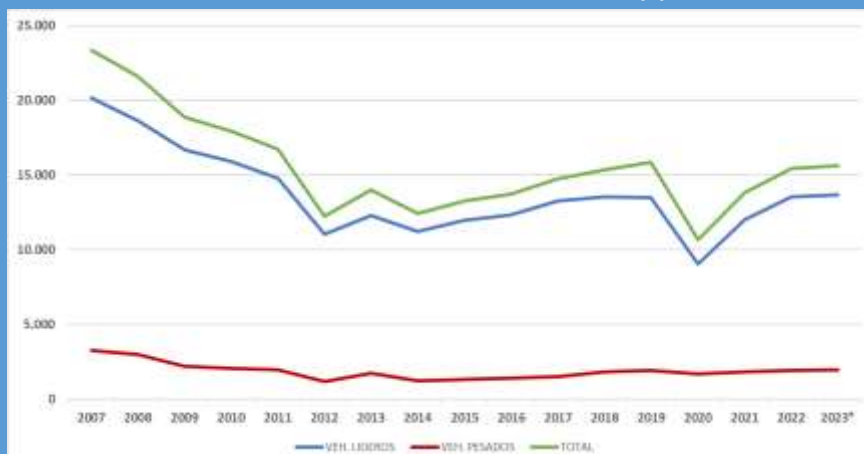


87,54%



12,46%

Evolución IMD de cobro 2007-2023 (\*)

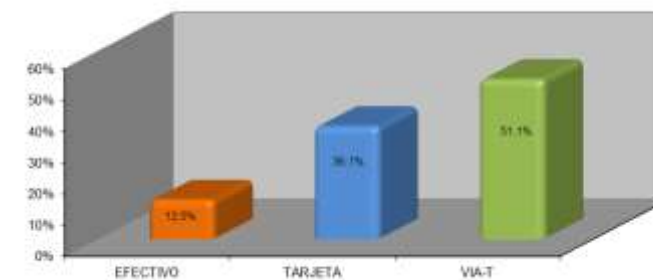


Medios de pago

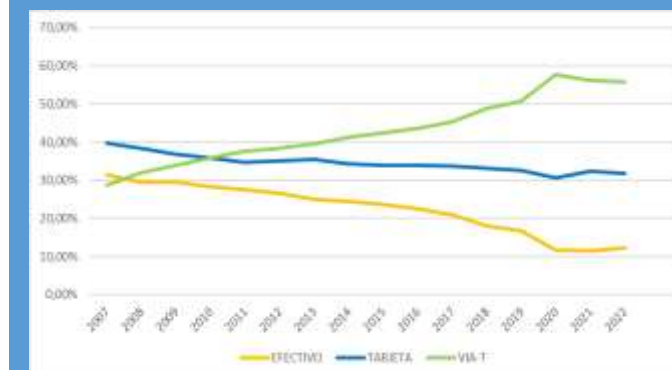
TRANSACCIONES

Julio 2023	Julio 2022	%
22.651.894	21.529.891	+5,21

% Medios de pago Julio 2023



Evolución Medios de pago 2007-2022 (Total sector)



(\*) Tramos de pago por el usuario. Los porcentajes en el IMD de cobro están referidos a la variación sobre mismo período del año anterior.