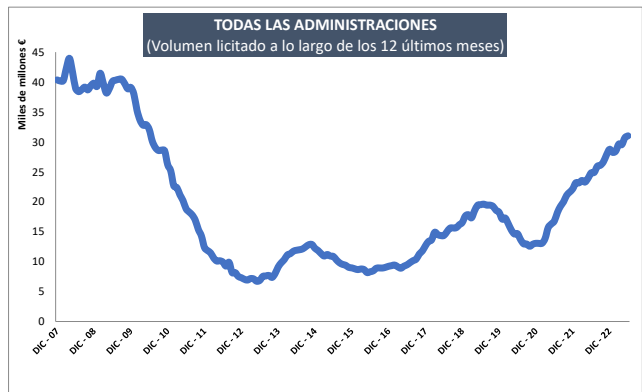
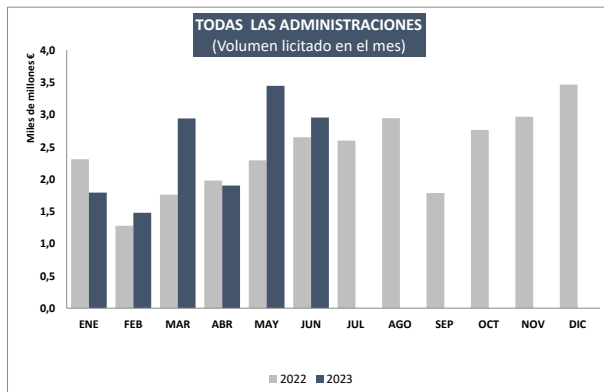
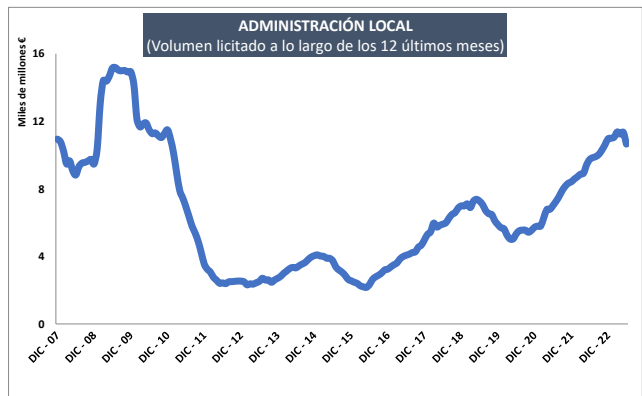
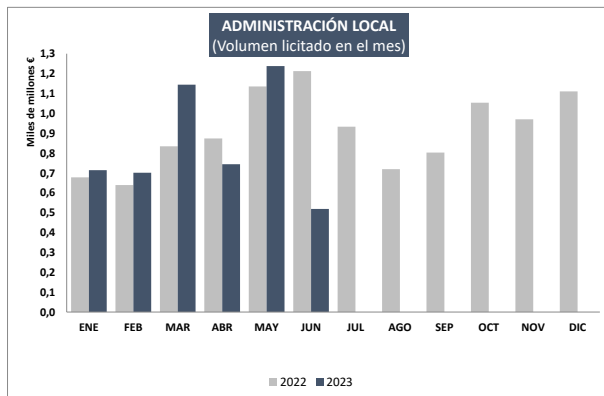
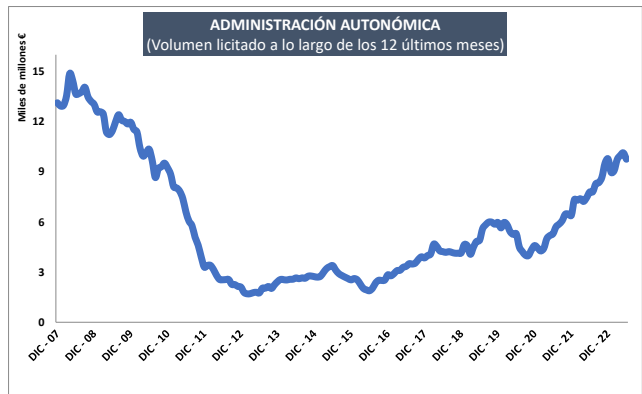
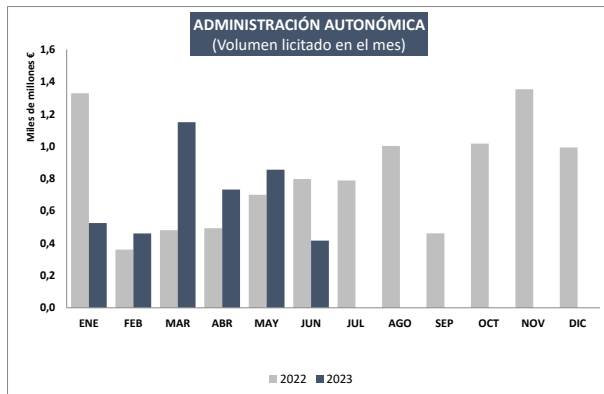
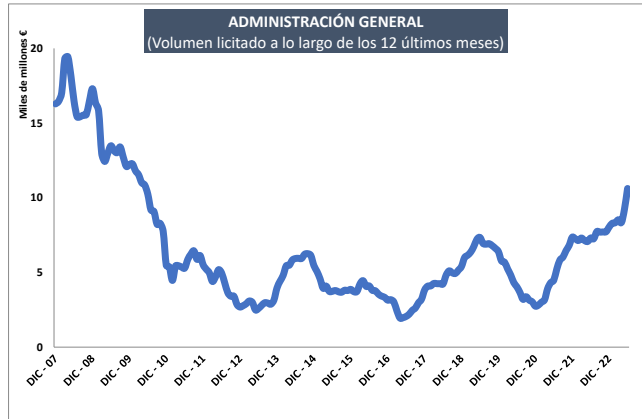
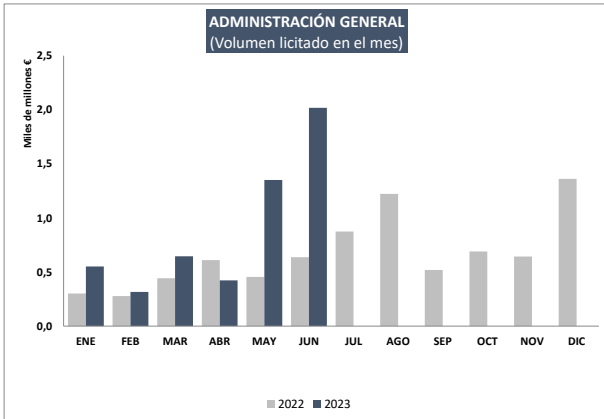


LICITA CÍBÓN ĆA

KyV@K-20i



ORGANISMOS	ENE	FEB	MAR	ABR	MAY	JUN	JUL	AGO	SEP	OCT	NOV	DIC	TOTAL
D.G. de Carreteras	276.683	1.254	46.584	62.805	526.314	10.253							923.894
Resto Ministerio	3.858	1.668	210	5.554	2.642	12.047							25.979
Otros Organismos	3.125	1.778	6.680	2.849	10.135	18.637							43.203
Entes Públicos y Soc. Estatales													
ADIF	42.321	153.986	253.241	96.503	514.049	1.316.045							2.376.146
AENA	55.117	31.610	38.636	46.826	51.543	58.336							282.068
Autoridades Portuarias	8.893	29.590	137.487	10.855	39.805	37.928							264.557
SEITT	0	0	0	0	31.119	64.852							95.971
Mº TRANSPORTES, MOV. Y AG. URB.	389.998	219.886	482.838	225.393	1.175.606	1.518.097							4.011.817
D.G. del Agua	11.575	0	0	0	0	5.431							17.005
D.G. de la Costa y Mar	0	6.185	5.556	14.413	3.387	2.612							32.153
Resto Ministerio	0	575	363	214	23	156							1.332
OO.AA. (Conf. Hidrográficas)	4.327	9.587	26.676	18.718	30.730	15.439							105.477
Sociedades Estatales de Agua	0	22.601	0	49.436	0	0							72.036
Mº TRANS. ECOLÓGICA Y RETO DEMOG	15.902	38.947	32.595	82.781	34.140	23.638							228.003
RESTO MINISTERIOS	145.481	57.850	130.500	115.276	141.867	476.505							1.067.478
ADMINISTRACIÓN GENERAL	551.380	316.683	645.933	423.450	1.351.613	2.018.240							5.307.299
Junta de Andalucía	179.619	57.631	178.989	48.910	186.489	86.956							738.594
Diput. Gral. de Aragón	267	3.510	42.207	14.801	39.472	14.885							115.142
Principado de Asturias	14.239	1.129	3.199	4.342	22.158	6.818							51.885
Gobierno de las Islas Baleares	3.920	15.448	18.256	26.239	18.658	15.130							97.651
Gobierno de Canarias	4.131	3.425	8.452	84.892	36.416	20.903							158.218
Dip. Reg. de Cantabria	50.586	73.456	5.475	2.324	7.877	5.235							144.952
Junta de Castilla y León	19.847	132.822	167.621	60.654	27.006	39.269							447.220
Junta Castilla - La Mancha	33.318	6.352	40.799	26.722	29.685	9.812							146.689
Generalidad de Cataluña	71.821	45.930	57.038	114.365	145.437	78.219							512.811
Generalidad Valenciana	43.953	35.649	317.184	161.096	127.056	6.739							691.676
Gobierno de Extremadura	25.126	15.308	15.223	8.119	11.313	6.796							81.885
Xunta de Galicia	28.815	9.322	72.047	29.568	64.106	16.903							220.760
Comunidad Autónoma de Madrid	33.494	7.153	68.088	78.877	79.423	51.447							318.481
Gob. Región de Murcia	4.320	3.069	15.207	6.495	6.259	2.876							38.227
Gobierno de Navarra	6.371	6.946	2.751	976	6.190	7.215							30.448
Gobierno Vasco	4.365	41.830	130.722	61.812	38.882	44.302							321.914
Gobierno de La Rioja	318	1.231	5.986	1.822	8.329	2.215							19.902
COMUNIDADES AUTÓNOMAS	524.508	460.211	1.149.244	732.016	854.756	415.719							4.136.456
Diputaciones y cabildos	81.535	98.004	200.602	167.350	155.504	107.241							810.237
Ayts. capitales de provincia	192.638	230.947	360.525	235.385	432.836	119.389							1.571.719
Otros ayuntamientos	375.235	349.929	485.491	311.346	522.356	248.691							2.293.048
Otras administraciones	64.757	21.948	97.601	29.657	127.246	43.604							384.813
ADMINISTRACIÓN LOCAL	714.165	700.828	1.144.219	743.738	1.237.942	518.925							5.059.818
TOTAL	1.790.053	1.477.723	2.939.397	1.899.204	3.444.311	2.952.884							14.503.573

TIPOS DE OBRA	ENE	FEB	MAR	ABR	MAY	JUN	JUL	AGO	SEP	OCT	NOV	DIC	TOTAL
VIVIENDA (RESIDENCIAL)	56.060	116.618	94.189	101.076	53.373	68.562							489.878
Docentes	119.119	70.501	147.683	154.099	192.957	102.154							786.513
Sanitarias	105.780	116.816	371.351	176.294	183.360	122.262							1.075.863
Deportivas	52.425	46.304	161.376	72.622	113.262	41.481							487.470
Varias	115.288	103.811	186.390	104.641	137.653	111.335							759.119
EQUIP. SOCIAL	392.612	337.432	866.800	507.656	627.232	377.233							3.108.964
Administrativos	224.171	91.204	150.927	96.533	481.246	237.500							1.281.581
Industriales	34.028	47.762	58.763	56.569	62.531	54.676							314.330
Terminales	80.816	25.184	95.223	246.610	280.161	48.769							776.764
OTROS EQUIPAMIENTOS	339.015	164.150	304.913	399.713	823.938	340.945							2.372.674
EDIFICACIÓN NO RESIDENCIAL	731.627	501.582	1.171.713	907.368	1.451.170	718.178							5.481.639
TOTAL EDIFICACIÓN	787.687	618.200	1.265.902	1.008.444	1.504.543	786.740							5.971.517
Carreteras	416.271	122.372	243.415	262.024	765.323	193.758							2.003.164
Ferrocarriles	62.366	182.459	502.462	113.887	386.749	1.319.314							2.567.237
Puertos	13.702	16.251	60.880	36.352	49.029	34.336							210.550
TRANSPORTES	492.338	321.082	806.758	412.263	1.201.100	1.547.409							4.780.950
Presas y embalses	88	901	4.462	13.773	2.810	3.296							25.329
Depuradoras y desaladoras	63.955	58.276	54.556	68.971	56.325	17.388							319.471
Redes de abast. y colectores	135.404	101.848	94.570	102.344	90.039	93.789							617.994
HIDRÁULICAS	199.447	161.025	153.588	185.088	149.175	114.472							962.795
Recuperación y prevención	31.637	4.045	13.032	28.422	15.794	16.892							109.823
Tratamiento de residuos	1.236	6.824	26.783	9.617	94.216	22.769							161.444
Parques y jardines	47.584	27.036	40.093	15.500	16.021	28.606							174.839
MEDIO AMBIENTE	80.457	37.905	79.908	53.539	126.031	68.266							446.106
URBANIZACIÓN	230.124	339.510	633.241	239.870	463.462	435.997							2.342.204
TOTAL OBRA CIVIL	1.002.366	859.523	1.673.495	890.760	1.939.768	2.166.144							8.532.056
TOTAL	1.790.053	1.477.723	2.939.397	1.899.204	3.444.311	2.952.884							14.503.573



LICITACIÓN PÚBLICA POR FECHA DE ANUNCIO Y ORGANISMOS

(miles de euros)

ORGANISMOS	Ene - Jun 2022	Ene - Jun 2023	Distrib.	Var. 23/22
D.G. de Carreteras	154.622	923.894	6,4%	497,5%
Resto Ministerio	46.013	25.979	0,2%	-43,5%
Otros Organismos	44.304	43.203	0,3%	-2,5%
Entes Públicos y Soc. Estatales				
ADIF	1.500.456	2.376.146	16,4%	58,4%
AENA	104.369	282.068	1,9%	170,3%
Autoridades Portuarias	158.678	264.557	1,8%	66,7%
SEITT	5.212	95.971	0,7%	1741,3%
Mº TRANSPORTES, MOV. Y AG. URB.	2.013.654	4.011.817	27,7%	99,2%
D.G. del Agua	6.863	17.005	0,1%	147,8%
D.G. de Sostenibilidad de la Costa y el Mar	1.720	32.153	0,2%	1769,0%
Resto Ministerio	7.344	1.332	0,0%	-81,9%
OO.AA. (Confederaciones Hidrográficas)	56.735	105.477	0,7%	85,9%
Sociedades Estatales de Agua	260.216	72.036	0,5%	-72,3%
Mº TRANS. ECOLÓGICA Y RETO DEMOGR.	332.879	228.003	1,6%	-31,5%
RESTO MINISTERIOS	379.068	1.067.478	7,4%	181,6%
ADMINISTRACIÓN GENERAL	2.725.601	5.307.299	36,6%	94,7%
Junta de Andalucía	437.111	738.594	5,1%	69,0%
Diput. Gral. de Aragón	71.253	115.142	0,8%	61,6%
Principado de Asturias	123.212	51.885	0,4%	-57,9%
Gobierno de las Islas Baleares	78.668	97.651	0,7%	24,1%
Gobierno de Canarias	166.372	158.218	1,1%	-4,9%
Dip. Reg. de Cantabria	37.984	144.952	1,0%	281,6%
Junta de Castilla y León	341.035	447.220	3,1%	31,1%
Junta Castilla - La Mancha	131.144	146.689	1,0%	11,9%
Generalidad de Cataluña	531.738	512.811	3,5%	-3,6%
Generalidad Valenciana	361.974	691.676	4,8%	91,1%
Gobierno de Extremadura	73.890	81.885	0,6%	10,8%
Xunta de Galicia	265.244	220.760	1,5%	-16,8%
Comunidad Autónoma de Madrid	1.068.949	318.481	2,2%	-70,2%
Gob. Región de Murcia	70.618	38.227	0,3%	-45,9%
Gobierno de Navarra	125.303	30.448	0,2%	-75,7%
Gobierno Vasco	250.640	321.914	2,2%	28,4%
Gobierno de La Rioja	23.835	19.902	0,1%	-16,5%
COMUNIDADES AUTÓNOMAS	4.158.969	4.136.456	28,5%	-0,5%
Diputaciones y cabildos	491.472	810.237	5,6%	64,9%
Ayts. capitales de provincia	2.029.222	1.571.719	10,8%	-22,5%
Otros ayuntamientos	2.608.818	2.293.048	15,8%	-12,1%
Otras administraciones	242.020	384.813	2,7%	59,0%
ADMINISTRACIÓN LOCAL	5.371.532	5.059.818	34,9%	-5,8%
TOTAL	12.256.103	14.503.573	100%	18,3%

POR ORGANISMO (Miles €)

ORGANISMOS	Ene - Jun 2022	Ene - Jun 2023	Distrib.	Var. 23/22
Confederación Hidrográfica del Cantábrico	257	350	0,1%	36,4%
Confederación Hidrográfica del Duero	5.946	4.910	1,9%	-17,4%
Confederación Hidrográfica del Ebro	3.618	14.919	1,1%	312,4%
Confederación Hidrográfica del Guadalquivir	8.089	11.505	2,6%	42,2%
Confederación Hidrográfica del Guadiana	6.828	3.808	2,2%	-44,2%
Confederación Hidrográfica del Júcar	2.608	922	0,8%	-64,7%
Confederación Hidrográfica del Miño-Sil	11.264	9.135	3,6%	-18,9%
Confederación Hidrográfica del Segura	644	15.558	0,2%	2315,7%
Confederación Hidrográfica del Tajo	812	561	0,3%	-30,9%
Comunidades de Regantes y otros organismos	0	15.688	0,0% --	
Mancomunidad de los Canales de Taibilla	16.671	28.121	5,3%	68,7%
Total Confederaciones Hidrográficas	56.735	105.477	17,9%	85,9%
Aguas de las Cuencas de España, S.A. (Acuæs)	260.209	72.036	82,1%	-72,3%
Aguas De Las Cuencas Mediterráneas, S.A. (Acuamed)	7	0	0,0%	-100,0%
Total SOCIEDADES ESTATALES DE AGUAS	260.216	72.036	82,1%	-72,3%
Total general	316.951	177.513	100,0%	-44,0%

POR UBICACIÓN DE LA OBRA (Miles €)

Comunidades y Ciudades Autónomas	Ene - Jun 2022	Ene - Jun 2023	Distrib.	Var. 23/22
Andalucía	17.714	673	5,6%	-96,2%
Aragón	3.081	26.194	1,0%	750,2%
Principado de Asturias	87	3	0,0%	-96,3%
Illes Balears	142.659	0	45,0%	-100,0%
Canarias	48.147	23.417	15,2%	-51,4%
Cantabria	361	394	0,1%	9,2%
Castilla y León	12.628	7.214	4,0%	-42,9%
Castilla-La Mancha	24.664	5.013	7,8%	-79,7%
Cataluña	48	843	0,0%	1647,9%
Com. Valenciana	2.953	5.842	0,9%	97,8%
Extremadura	1.902	3.764	0,6%	97,9%
Galicia	10.682	38.057	3,4%	256,3%
Com. de Madrid	30	48	0,0%	62,6%
Reg. de Murcia	16.739	34.539	5,3%	106,3%
Com. Foral de Navarra	502	1.711	0,2%	241,1%
País Vasco	34.622	1	10,9%	-100,0%
La Rioja	18	15.576	0,0%	85450,6%
Ceuta	0	0	0,0%	--
Melilla	0	11.505	0,0%	--
No Regionalizable	114	2.718	0,0%	2278,8%
TOTAL	316.951	177.513	100,0%	-44,0%



LICITACIÓN PÚBLICA POR FECHA DE ANUNCIO Y ORGANISMOS

Media móvil 12 meses (miles de euros)

ORGANISMOS	Jul.21 - Jun. 22	Jul 22 - Jun 23	Distrib.	Var. 23/22
D.G. de Carreteras	695.366	1.619.492	5,2%	132,9%
Resto Ministerio	75.389	109.958	0,4%	45,9%
Otros Organismos	88.119	70.223	0,2%	-20,3%
Entes Públicos y Soc. Estatales				
ADIF	4.157.248	5.012.269	0,6%	20,6%
AENA	402.687	499.601	1,6%	24,1%
Autoridades Portuarias	387.077	599.445	1,9%	54,9%
SEITT	32.267	95.971	0,3%	197,4%
Mº TRANSPORTES, MOV. Y AG. URB.	5.838.152	8.006.959	25,8%	37,1%
D.G. del Agua	43.901	143.339	0,5%	226,5%
D.G. de Sostenibilidad de la Costa y el Mar	6.524	191.914	0,6%	2841,5%
Resto Ministerio	12.564	1.924	0,0%	-84,7%
OO.AA. (Confederaciones Hidrográficas)	120.316	239.907	0,8%	99,4%
Sociedades Estatales de Agua	342.475	189.424	0,6%	-44,7%
Mº TRANS. ECOLÓGICA Y RETO DEMOGR.	525.780	766.508	2,5%	45,8%
RESTO MINISTERIOS	943.130	1.845.346	5,9%	95,7%
ADMINISTRACIÓN GENERAL	7.307.062	10.618.812	34,2%	45,3%
Junta de Andalucía	1.079.724	1.347.481	4,3%	24,8%
Diput. Gral. de Aragón	123.647	198.302	0,6%	60,4%
Principado de Asturias	167.365	151.511	0,5%	-9,5%
Gobierno de las Islas Baleares	231.146	317.445	1,0%	37,3%
Gobierno de Canarias	292.401	258.195	0,8%	-11,7%
Dip. Reg. de Cantabria	91.722	246.596	0,8%	168,9%
Junta de Castilla y León	541.117	719.081	2,3%	32,9%
Junta Castilla - La Mancha	340.734	246.378	0,8%	-27,7%
Generalidad de Cataluña	896.495	1.551.910	5,0%	73,1%
Generalidad Valenciana	780.175	1.128.151	3,6%	44,6%
Gobierno de Extremadura	148.774	205.979	0,7%	38,5%
Xunta de Galicia	534.273	626.466	2,0%	17,3%
Comunidad Autónoma de Madrid	1.705.199	1.451.961	4,7%	-14,9%
Gob. Región de Murcia	118.899	104.205	0,3%	-12,4%
Gobierno de Navarra	278.027	195.005	0,6%	-29,9%
Gobierno Vasco	418.428	937.323	3,0%	124,0%
Gobierno de La Rioja	40.812	64.644	0,2%	58,4%
COMUNIDADES AUTÓNOMAS	7.788.937	9.750.634	31,4%	25,2%
Diputaciones y cabildos	1.102.694	1.607.771	5,2%	45,8%
Ayts. capitales de provincia	2.992.291	2.881.065	9,3%	-3,7%
Otros ayuntamientos	5.225.660	5.415.272	17,5%	3,6%
Otras administraciones	416.393	742.834	2,4%	78,4%
ADMINISTRACIÓN LOCAL	9.737.038	10.646.942	34,3%	9,3%
TOTAL	24.833.038	31.016.388	100%	24,9%



LICITACIÓN PÚBLICA POR FECHA DE ANUNCIO Y TIPOS DE OBRA

(miles de euros)

TIPOS DE OBRA	Ene - Jun 2022	Ene - Jun 2023	Distrib.	Var. 23/22
VIVIENDA (RESIDENCIAL)	463.985	489.878	3,4%	5,6%
Docentes	692.649	786.513	5,4%	13,6%
Sanitarias	775.233	1.075.863	7,4%	38,8%
Deportivas	520.000	487.470	3,4%	-6,3%
Varias	778.769	759.119	5,2%	-2,5%
EQUIP. SOCIAL	2.766.651	3.108.964	21,4%	12,4%
Administrativos	799.884	1.281.581	8,8%	60,2%
Industriales	175.572	314.330	2,2%	79,0%
Terminales	459.747	776.764	5,4%	69,0%
OTROS EQUIPAMIENTOS	1.435.203	2.372.674	16,4%	65,3%
EDIFICACIÓN NO RESIDENCIAL	4.201.853	5.481.639	37,8%	30,5%
TOTAL EDIFICACIÓN	4.665.838	5.971.517	41,2%	28,0%
Carreteras	1.457.692	2.003.164	13,8%	37,4%
Ferrocarriles	1.943.523	2.567.237	17,7%	32,1%
Puertos	177.510	210.550	1,5%	18,6%
TRANSPORTES	3.578.724	4.780.950	33,0%	33,6%
Presas y embalses	18.350	25.329	0,2%	38,0%
Depuradoras y desaladoras	703.325	319.471	2,2%	-54,6%
Redes de abast. y colectores	621.721	617.994	4,3%	-0,6%
HIDRÁULICAS	1.343.396	962.795	6,6%	-28,3%
Recuperación y prevención	82.972	109.823	0,8%	32,4%
Tratamiento de residuos	47.472	161.444	1,1%	240,1%
Parques y jardines	111.487	174.839	1,2%	56,8%
MEDIO AMBIENTE	241.931	446.106	3,1%	84,4%
URBANIZACIÓN	2.426.213	2.342.204	16,1%	-3,5%
TOTAL OBRA CIVIL	7.590.264	8.532.056	58,8%	12,4%
TOTAL	12.256.103	14.503.573	100%	18,3%



**LICITACIÓN PÚBLICA POR FECHA DE ANUNCIO.
DISTRIBUCIÓN REGIONALIZADA.**
(miles de euros)

Comunidades y Ciudades Autónomas	Ene -Jun 2022	Ene - Jun 2023	Distrib.	Var. 23/22
Andalucía	1.400.043	1.881.096	13,0%	34,4%
Aragón	357.671	408.215	2,8%	14,1%
Principado de Asturias	258.762	225.321	1,6%	-12,9%
Illes Balears	346.358	297.672	2,1%	-14,1%
Canarias	515.387	640.867	4,4%	24,3%
Cantabria	135.173	693.021	4,8%	412,7%
Castilla y León	623.841	1.070.411	7,4%	71,6%
Castilla-La Mancha	356.294	524.220	3,6%	47,1%
Cataluña	2.024.828	2.161.121	14,9%	6,7%
Com. Valenciana	986.565	1.356.943	9,4%	37,5%
Extremadura	206.824	242.658	1,7%	17,3%
Galicia	858.928	1.002.439	6,9%	16,7%
Com. de Madrid	2.375.158	2.036.132	14,0%	-14,3%
Reg. de Murcia	495.841	655.329	4,5%	32,2%
Com. Foral de Navarra	190.518	112.090	0,8%	-41,2%
País Vasco	776.102	879.963	6,1%	13,4%
La Rioja	56.404	148.681	1,0%	163,6%
Ceuta	22.384	10.868	0,1%	-51,4%
Melilla	15.026	26.245	0,2%	74,7%
No Regionalizable	253.994	130.280	0,9%	-48,7%
TOTAL	12.256.103	14.503.573	100%	18,3%



LICITACIÓN PÚBLICA POR FECHA DE ANUNCIO Y ORGANISMOS

Obra nueva / Rehabilitación y mant. (miles de euros)

ORGANISMOS	Ene-Jun 2022		Ene-Jun 2023				Variación 23/22		
	Importe		Importe		Distrib.		Obra nueva	Rehab. y mant.	TOTAL
	Obra nueva	Rehab. y mant.	Obra nueva	Rehab. y mant.	Obra nueva	Rehab. y mant.			
D.G. de Carreteras	14.263	140.359	756.462	167.432	81,9%	18,1%	5203,7%	19,3%	497,5%
Resto Ministerio	27.139	18.874	14.660	11.318	56,4%	43,6%	-46,0%	-40,0%	-43,5%
Otros Organismos	10.510	33.794	771.122	28.560	96,4%	3,6%	7236,7%	-15,5%	1705,0%
Entes Públicos y Soc. Estatales									
ADIF	1.024.192	476.264	2.029.445	346.700	85,4%	14,6%	98,2%	-27,2%	58,4%
AENA	49.906	54.463	131.951	150.117	46,8%	53,2%	164,4%	175,6%	170,3%
Autoridades Portuarias	91.571	67.107	122.930	141.628	46,5%	53,5%	34,2%	111,0%	66,7%
SEITT	0	5.212	0	95.971	0,0%	100,0%	-	1741,3%	1741,3%
Mº TRANSPORTES, MOV. Y AG. URB.	1.217.581	796.073	3.826.571	941.725	80,3%	19,7%	214,3%	18,3%	136,8%
D.G. del Agua	6.863	0	11.575	5.431	68,1%	31,9%	68,6%	-	147,8%
D.G. de la Costa y Mar	1.720	0	2.111	30.042	6,6%	93,4%	22,7%	-	1769,0%
Resto Ministerio	53	7.291	795	537	59,7%	40,3%	1386,1%	-92,6%	-81,9%
OO.AA. (Confederaciones Hidrográficas)	21.610	35.126	39.012	66.465	37,0%	63,0%	80,5%	89,2%	85,9%
Sociedades Estatales de Agua	76.631	183.585	25.954	46.082	36,0%	64,0%	-66,1%	-74,9%	-72,3%
Mº TRANS. ECOLÓGICA Y RETO DEMOGR.	106.878	226.001	79.446	148.557	34,8%	65,2%	-25,7%	-34,3%	-31,5%
RESTO MINISTERIOS	156.243	222.825	475.342	592.136	44,5%	55,5%	204,2%	165,7%	181,6%
ADMINISTRACIÓN GENERAL	1.480.702	1.244.899	3.624.881	1.682.418	68,3%	31,7%	144,8%	35,1%	94,7%
COMUNIDADES AUTÓNOMAS	2.448.354	1.710.615	2.619.294	1.517.163	63,3%	36,7%	7,0%	-11,3%	-0,5%
ADMINISTRACIÓN LOCAL	2.448.146	2.923.386	2.310.891	2.748.926	45,7%	54,3%	-5,6%	-6,0%	-5,8%
TOTAL	6.377.202	5.878.900	8.555.065	5.948.507	59,0%	41,0%	34,2%	1,2%	18,3%



LICITACIÓN PÚBLICA POR FECHA DE ANUNCIO Y ORGANISMOS

Obra nueva / Rehabilitación y mant. (miles de euros)

TIPOS DE OBRA	Ene-Jun 2022		Ene-Jun 2023				Variación 23/22		
	Importe		Importe		Distrib.		Obra nueva	Rehab. y mant.	TOTAL
	Obra nueva	Rehab. y mant.	Obra nueva	Rehab. y mant.	Obra nueva	Rehab. y mant.			
VIVIENDA (RESIDENCIAL)	326.457	137.528	284.755	205.123	58,1%	41,9%	-12,8%	49,2%	5,6%
Docentes	388.277	304.372	360.706	425.807	45,9%	54,1%	-7,1%	39,9%	13,6%
Sanitarias	399.314	375.918	627.585	448.278	58,3%	41,7%	57,2%	19,2%	38,8%
Deportivas	314.751	205.250	295.869	191.601	60,7%	39,3%	-6,0%	-6,6%	-6,3%
Varias	301.735	477.034	289.678	469.441	38,2%	61,8%	-4,0%	-1,6%	-2,5%
EQUIP. SOCIAL	1.404.077	1.362.574	1.573.837	1.535.127	50,6%	49,4%	12,1%	12,7%	12,4%
Administrativos	346.741	453.143	367.109	914.472	28,6%	71,4%	5,9%	101,8%	60,2%
Industriales	104.035	71.536	131.589	182.741	41,9%	58,1%	26,5%	155,5%	79,0%
Terminales	223.965	235.782	577.111	199.653	74,3%	25,7%	157,7%	-15,3%	69,0%
OTROS EQUIPAMIENTOS	674.741	760.461	1.075.808	1.296.866	45,3%	54,7%	59,4%	70,5%	65,3%
NO RESIDENCIAL	2.078.818	2.123.035	2.649.646	2.831.993	48,3%	51,7%	27,5%	33,4%	30,5%
TOTAL EDIFICACIÓN	2.405.275	2.260.563	2.934.401	3.037.116	49,1%	50,9%	22,0%	34,4%	28,0%
Carreteras	465.380	992.312	1.237.998	765.166	61,8%	38,2%	166,0%	-22,9%	37,4%
Ferrocarriles	1.538.765	404.758	2.102.532	464.705	81,9%	18,1%	36,6%	14,8%	32,1%
Puertos	91.149	86.360	79.175	131.375	37,6%	62,4%	-13,1%	52,1%	18,6%
TRANSPORTES	2.095.294	1.483.430	3.419.705	1.361.245	71,5%	28,5%	63,2%	-8,2%	33,6%
URBANIZACIÓN	1.125.161	1.301.051	1.507.852	834.352	64,4%	35,6%	34,0%	-35,9%	-3,5%
Presas y embalses	12.870	5.479	7.342	17.987	29,0%	71,0%	-43,0%	228,3%	38,0%
Depuradoras y desaladoras	261.480	441.845	198.588	120.883	62,2%	37,8%	-24,1%	-72,6%	-54,6%
Redes de abast. y colectores	371.955	249.767	273.027	344.967	44,2%	55,8%	-26,6%	38,1%	-0,6%
HIDRÁULICAS	646.305	697.091	478.958	483.837	49,7%	50,3%	-25,9%	-30,6%	-28,3%
Recuperación y prevención	34.304	48.667	13.765	96.057	12,5%	87,5%	-59,9%	97,4%	32,4%
Tratamiento de residuos	35.742	11.730	105.115	56.330	65,1%	34,9%	194,1%	380,2%	240,1%
Parques y jardines	35.120	76.367	95.269	79.570	54,5%	45,5%	171,3%	4,2%	56,8%
MEDIO AMBIENTE	105.167	136.764	214.149	231.957	48,0%	52,0%	103,6%	69,6%	84,4%
TOTAL OBRA CIVIL	3.971.927	3.618.337	5.620.664	2.911.391	65,9%	34,1%	41,5%	-19,5%	12,4%
TOTAL	6.377.202	5.878.900	8.555.065	5.948.507	59,0%	41,0%	34,2%	1,2%	18,3%

LICITACIÓN PÚBLICA POR FECHA DE ANUNCIO Y ORGANISMOS

CONTRATOS DE SERVICIOS DE CARRETERAS DE TODAS LAS AMINISTRACIONES Y CONTRATOS DE MTTO. DEL ADIF (Miles de euros)

CCAA	2019 (Completo)				2020 (Completo)				2021 (Completo)				2022 (Completo)				2023 (Junio)			
	LICITACIÓN SERVICIOS	% S/TOTAL LIC. SERV.	LICITACIÓN TOTAL OBRAS + SERVICIOS	% S/TOTAL LIC. OBRAS + SERV.	LICITACIÓN SERVICIOS	% S/TOTAL LIC. SERV.	LICITACIÓN TOTAL OBRAS + SERVICIOS	% S/TOTAL LIC. OBRAS + SERV.	LICITACIÓN SERVICIOS	% S/TOTAL LIC. SERV.	LICITACIÓN TOTAL OBRAS + SERVICIOS	% S/TOTAL LIC. OBRAS + SERV.	LICITACIÓN SERVICIOS	% S/TOTAL LIC. SERV.	LICITACIÓN TOTAL OBRAS + SERVICIOS	% S/TOTAL LIC. OBRAS + SERV.	LICITACIÓN SERVICIOS	% S/TOTAL LIC. SERV.	LICITACIÓN TOTAL OBRAS + SERVICIOS	% S/TOTAL LIC. OBRAS + SERV.
D.G. de Carreteras	462.292	23,57%	1.439.058	32,12%	383.001	36,86%	569.055	67,30%	429.092	22,22%	1.178.902	36,40%	300.077	35,15%	1.150.297	26,09%	93.043	41,90%	1.016.936	9,15%
Entes Públicos y Soc. Estatales																	0,00%		#DIV/0!	
ADIF	578.005	29,47%	2.653.224	21,79%	62.634	6,03%	680.955	9,20%	554.647	28,73%	4.541.140	12,21%	93.008	10,90%	4.229.587	2,20%	71.784	32,32%	2.447.930	2,93%
SEITT	126.508	6,45%	126.557	99,96%	0	0,00%	19.594	0,00%	0	0,00%	27.055	0,00%	0	0,00%	5.212	0,00%	0	0,00%	95.971	0,00%
Mº TRANSPORTES, MOV. Y AG. URB.	1.166.805	59,49%	4.218.839	27,66%	445.635	42,89%	1.269.604	35,10%	983.738	50,95%	5.747.096	17,12%	393.085	46,05%	5.385.096	7,30%	164.827	74,22%	3.560.837	4,63%
ADMINISTRACIÓN GENERAL	1.166.805	59,49%	4.218.839	27,66%	445.635	42,89%	1.269.604	35,10%	983.738	50,95%	5.747.096	17,12%	393.085	46,05%	5.385.096	7,30%	164.827	74,22%	3.560.837	4,63%
Junta de Andalucía	372.619	19,00%	1.278.545	29,14%	0	0,00%	748.328	0,00%	35.469	1,84%	1.164.836	3,05%	28.200	3,30%	1.074.199	2,63%	0	0,00%	738.594	0,00%
Diput. Gral. de Aragón	46.364	2,36%	134.479	34,48%	0	0,00%	201.424	0,00%	0	0,00%	102.632	0,00%	0	0,00%	154.413	0,00%	0	0,00%	115.142	0,00%
Principado de Asturias	0	0,00%	70.455	0,00%	0	0,00%	50.115	0,00%	0	0,00%	88.159	0,00%	0	0,00%	222.838	0,00%	0	0,00%	51.885	0,00%
Gobierno de las Islas Baleares	0	0,00%	82.467	0,00%	0	0,00%	138.642	0,00%	0	0,00%	187.783	0,00%	0	0,00%	298.462	0,00%	0	0,00%	97.651	0,00%
Gobierno de Canarias	0	0,00%	396.506	0,00%	0	0,00%	235.188	0,00%	0	0,00%	178.947	0,00%	0	0,00%	266.349	0,00%	0	0,00%	158.218	0,00%
Dip. Reg. de Cantabria	0	0,00%	94.952	0,00%	0	0,00%	27.523	0,00%	0	0,00%	80.615	0,00%	0	0,00%	139.628	0,00%	0	0,00%	144.952	0,00%
Junta de Castilla y León	18.797	0,96%	343.186	5,48%	53.764	5,17%	330.370	16,27%	54.823	2,84%	400.195	13,70%	0	0,00%	612.896	0,00%	0	0,00%	447.220	0,00%
Junta Castilla - La Mancha	0	0,00%	159.803	0,00%	0	0,00%	40.865	0,00%	6.901	0,36%	308.463	2,24%	35.400	4,15%	266.233	13,30%	0	0,00%	146.689	0,00%
Generalidad de Cataluña	127.864	6,52%	752.440	16,99%	96.296	9,27%	727.546	13,24%	93.030	4,82%	915.052	10,17%	62.001	7,26%	1.632.837	3,80%	0	0,00%	512.811	0,00%
Generalidad Valenciana	0	0,00%	372.560	0,00%	93.000	8,95%	531.296	17,50%	188.000	9,74%	739.053	25,44%	0	0,00%	798.449	0,00%	0	0,00%	691.676	0,00%
Gobierno de Extremadura	0	0,00%	84.463	0,00%	0	0,00%	123.868	0,00%	17.714	0,92%	263.812	6,71%	0	0,00%	197.984	0,00%	0	0,00%	81.885	0,00%
Xunta de Galicia	0	0,00%	300.863	0,00%	0	0,00%	432.475	0,00%	174.566	9,04%	556.746	31,35%	0	0,00%	670.949	0,00%	0	0,00%	220.760	0,00%
Comunidad Autónoma de Madrid	0	0,00%	1.668.812	0,00%	0	0,00%	799.842	0,00%	0	0,00%	1.117.357	0,00%	121.139	14,19%	2.323.568	5,21%	0	0,00%	318.481	0,00%
Gob. Región de Murcia	0	0,00%	69.826	0,00%	0	0,00%	51.590	0,00%	0	0,00%	88.630	0,00%	12.243	1,43%	148.839	8,23%	0	0,00%	38.227	0,00%
Gobierno de Navarra	190.219	9,70%	336.509	56,53%	0	0,00%	150.726	0,00%	10.800	0,56%	236.585	4,56%	0	0,00%	289.860	0,00%	0	0,00%	30.448	0,00%
Gobierno Vasco	0	0,00%	392.413	0,00%	0	0,00%	202.943	0,00%	0	0,00%	497.419	0,00%	0	0,00%	866.049	0,00%	0	0,00%	321.914	0,00%
Gobierno de La Rioja	1.350	0,07%	28.193	4,79%	0	0,00%	38.231	0,00%	1.910	0,10%	48.763	3,92%	0	0,00%	68.577	0,00%	0	0,00%	19.902	0,00%
COMUNIDADES AUTÓNOMAS	757.213	38,61%	6.566.473	11,53%	243.061	23,39%	4.830.972	5,03%	583.213	30,21%	6.975.047	8,36%	258.984	30,34%	10.032.131	2,58%	0	0,00%	4.136.456	0,00%
Diputaciones y cabildos	37.207	1,90%	830.820	4,48%	344.063	33,11%	1.089.820	31,57%	246.232	12,75%	1.419.088	17,35%	160.945	18,85%	1.449.951	11,10%	57.257	25,78%	867.494	6,60%
Ayts. capitales de provincia	0	0,00%	1.788.810	0,00%	6.292	0,61%	2.328.976	0,27%	109.676	5,68%	2.317.338	4,73%	37.813	4,43%	3.376.381	1,12%	0	0,00%	1.571.719	0,00%
Otros ayuntamientos	118	0,01%	2.801.552	0,00%	0	0,00%	2.390.525	0,00%	7.911	0,41%	4.509.067	0,18%	2.799	0,33%	5.733.841	0,05%	0	0,00%	2.293.048	0,00%
Otras administraciones	0	0,00%	413.334	0,00%	0	0,00%	269.999	0,00%	0	0,00%	531.414	0,00%	0	0,00%	600.041	0,00%	0	0,00%	384.813	0,00%
ADMINISTRACIÓN LOCAL	37.325	1,90%	5.834.516	0,64%	350.355	33,72%	6.079.320	5,76%	363.820	18,84%	8.776.907	4,15%	201.557	23,61%	11.160.214	1,81%	57.257	25,78%	5.117.075	1,12%
TOTAL	1.961.344	100,00%	16.619.828	11,80%	1.039.050	100,00%	12.179.896	8,53%	1.930.771	100,00%	21.499.051	8,98%	853.625	100,00%	26.577.441	3,21%	222.084	100,00%	12.814.367	1,73%

LICITACIÓN PÚBLICA POR FECHA DE ANUNCIO Y CCAA
CONTRATOS DE SERVICIOS DE CARRETERAS DE TODAS LAS AMINISTRACIONES Y CONTRATOS DE MTTTO. DEL ADIF (Miles de euros)

CCAA	2019 (Completo)				2020 (Completo)				2021 (Completo)				2022 (Completo)				2023 (Junio)			
	LICITACIÓN SERVICIOS	% S/TOTAL LIC. SERV.	LICITACIÓN TOTAL OBRAS + SERVICIOS	% S/TOTAL LIC. OBRAS + SERV.	LICITACIÓN SERVICIOS	% S/TOTAL LIC. SERV.	LICITACIÓN TOTAL OBRAS + SERVICIOS	% S/TOTAL LIC. OBRAS + SERV.	LICITACIÓN SERVICIOS	% S/TOTAL LIC. SERV.	LICITACIÓN TOTAL OBRAS + SERVICIOS	% S/TOTAL LIC. OBRAS + SERV.	LICITACIÓN SERVICIOS	% S/TOTAL LIC. SERV.	LICITACIÓN TOTAL OBRAS + SERVICIOS	% S/TOTAL LIC. OBRAS + SERV.	LICITACIÓN SERVICIOS	% S/TOTAL LIC. SERV.	LICITACIÓN TOTAL OBRAS + SERVICIOS	% S/TOTAL LIC. OBRAS + SERV.
ANDALUCÍA	467.815	23,85%	2.102.282	22,25%	89.099	8,58%	1.769.787	5,03%	72.613	3,76%	2.887.036	2,52%	97.830	11,46%	3.086.045	3,17%	16.992	7,65%	1.676.866	1,01%
ARAGÓN	49.364	2,52%	629.489	7,84%	28.876	2,78%	379.887	7,60%	94.902	4,92%	631.918	15,02%	50.073	5,87%	672.942	7,44%	20.294	9,14%	349.343	5,81%
ASTURIAS	26.543	1,35%	211.173	12,57%	13.763	1,32%	144.813	9,50%	15.933	0,83%	410.205	3,88%	13.246	1,55%	562.564	2,35%	0	0,00%	192.661	0,00%
ISLAS BALEARES	0	0,00%	217.575	0,00%	24.859	2,39%	345.620	7,19%	0	0,00%	460.572	0,00%	19.948	2,34%	522.366	3,82%	0	0,00%	234.247	0,00%
CANARIAS	0	0,00%	806.944	0,00%	4.000	0,38%	608.016	0,66%	29.428	1,52%	731.852	4,02%	58.428	6,84%	907.671	6,44%	34.757	15,65%	564.115	6,16%
CANTABRIA	38.694	1,97%	199.178	19,43%	0	0,00%	55.732	0,00%	250	0,01%	323.632	0,08%	0	0,00%	322.753	0,00%	0	0,00%	678.591	0,00%
CASTILLA Y LEÓN	135.949	6,93%	1.111.847	12,23%	99.623	9,59%	643.564	15,48%	177.762	9,21%	1.317.690	13,49%	52.876	6,19%	1.591.710	3,32%	46.624	20,99%	1.015.995	4,59%
CASTILLA-LA MANCHA	18.299	0,93%	369.610	4,95%	31.838	3,06%	212.574	14,98%	21.057	1,09%	647.399	3,25%	93.529	10,96%	881.852	10,61%	0	0,00%	454.349	0,00%
CATALUÑA	223.896	11,42%	2.261.932	9,90%	137.258	13,21%	1.859.004	7,38%	273.747	14,18%	3.201.537	8,55%	121.758	14,26%	4.900.765	2,48%	0	0,00%	1.919.688	0,00%
VALENCIANA	60.319	3,08%	1.267.208	4,76%	146.468	14,10%	1.124.582	13,02%	237.694	12,31%	1.961.607	12,12%	56.712	6,64%	2.772.751	2,05%	14.000	6,30%	1.298.628	1,08%
EXTREMADURA	650	0,03%	557.987	0,12%	37.920	3,65%	327.008	11,60%	87.444	4,53%	708.358	12,34%	1.497	0,18%	614.968	0,24%	17.633	7,94%	215.048	8,20%
GALICIA	49.818	2,54%	751.162	6,63%	22.947	2,21%	928.686	2,47%	224.479	11,63%	1.593.796	14,08%	11.384	1,33%	1.578.667	0,72%	0	0,00%	676.685	0,00%
MADRID	89.990	4,59%	2.845.038	3,16%	79.708	7,67%	2.231.992	3,57%	116.676	6,04%	2.653.201	4,40%	121.139	14,19%	4.115.005	2,94%	0	0,00%	1.717.002	0,00%
MURCIA	29.086	1,48%	563.822	5,16%	14.573	1,40%	141.225	10,32%	13.078	0,68%	274.028	4,77%	12.243	1,43%	779.199	1,57%	0	0,00%	576.155	0,00%
NAVARRA	190.219	9,70%	431.275	44,11%	0	0,00%	240.430	0,00%	10.800	0,56%	388.859	2,78%	0	0,00%	495.047	0,00%	0	0,00%	103.414	0,00%
PAÍS VASCO	0	0,00%	1.169.155	0,00%	235.833	22,70%	900.111	26,20%	109.451	5,67%	1.538.212	7,12%	34.360	4,03%	2.083.021	1,65%	0	0,00%	816.483	0,00%
LA RIOJA	1.350	0,07%	69.829	1,93%	9.651	0,93%	74.827	12,90%	1.910	0,10%	115.817	1,65%	17.092	2,00%	152.822	11,18%	0	0,00%	127.292	0,00%
CIUDAD AUTÓNOMA DE CEUTA	0	0,00%	6.683	0,00%	0	0,00%	9.031	0,00%	0	0,00%	16.574	0,00%	0	0,00%	28.179	0,00%	0	0,00%	4.391	0,00%
CIUDAD AUTÓNOMA DE MELILLA	1.345	0,07%	15.504	8,68%	0	0,00%	4.608	0,00%	0	0,00%	9.672	0,00%	0	0,00%	14.909	0,00%	0	0,00%	11.902	0,00%
VARIAS COMUNIDADES	578.005	29,47%	1.032.136	56,00%	62.634	6,03%	178.398	35,11%	443.548	22,97%	1.627.084	27,26%	91.511	10,72%	494.207	18,52%	71.784	32,32%	181.513	39,55%
TOTAL	1.961.344	100,00%	16.619.828	11,80%	1.039.050	100,00%	12.179.896	8,53%	1.930.771	100,00%	21.499.051	8,98%	853.625	100,00%	26.577.441	3,21%	222.084	100,00%	12.814.367	1,73%