



Tráficos

IMD de cobro (*)											
Vehículos ligeros				Vehículos pesados				Total vehículos			
Mes		Origen año		Mes		Origen año		Mes		Origen año	
IMD	%	IMD	%	IMD	%	IMD	%	IMD	%	IMD	%
14.771	3,94	12.950	3,45	2.100	2,06	1.961	3,12	16.871	3,69	14.911	3,45

Desagregación tráfico a origen año



87,55%

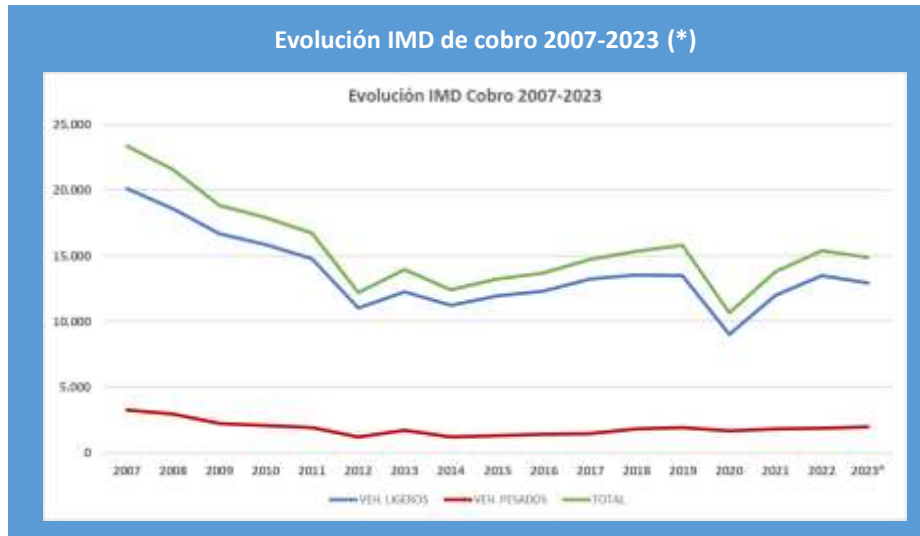
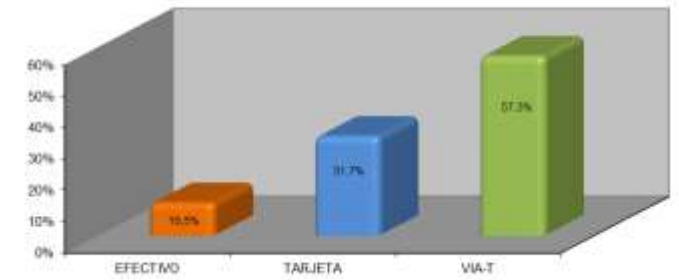


12,45%

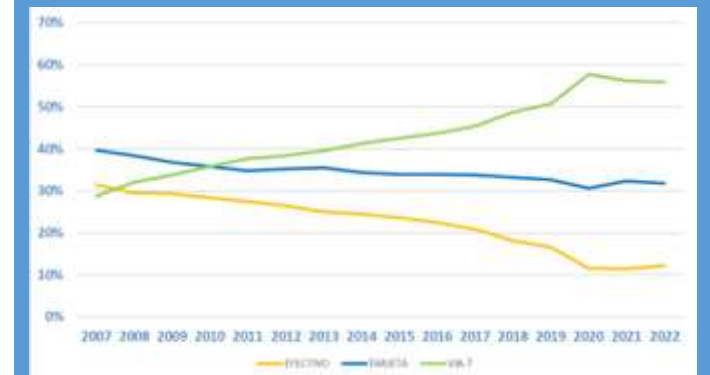
Medios de pago

TRANSACCIONES		
Junio 2023	Junio 2022	%
19.249.417	18.463.081	+4,26

% Medios de pago Junio 2023



Evolución Medios de pago 2007-2022 (Total sector)



(*) Tramos de pago por el usuario. Los porcentajes en el IMD de cobro están referidos a la variación sobre mismo período del año anterior.