



Indicadores de autopistas de peaje



Tráficos

IMD de cobro (*)											
Vehículos ligeros				Vehículos pesados				Total vehículos			
Mes		Origen año		Mes		Origen año		Mes		Origen año	
IMD	%	IMD	%	IMD	%	IMD	%	IMD	%	IMD	%
11.089	-3,24	10.412	-6,84	1.925	2,56	1.803	-3,67	13.013	-2,13	12.215	-6,20

Desagregación tráfico a origen año

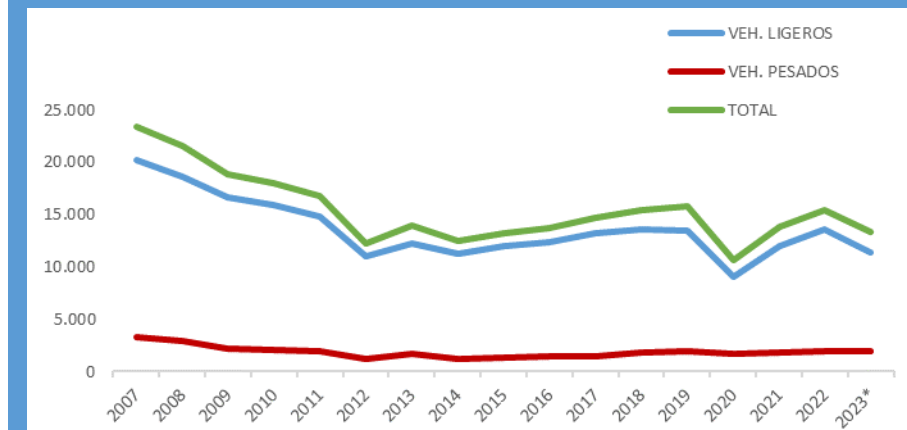


85,24%



14,76%

Evolución IMD de cobro 2007-2023 (*)

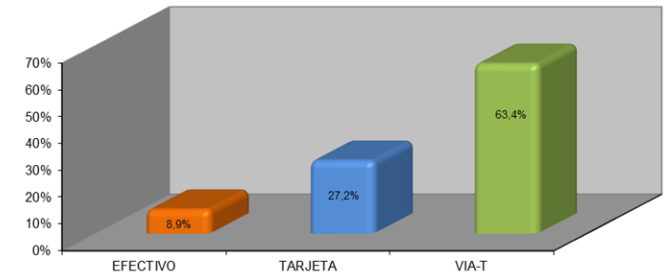


Medios de pago

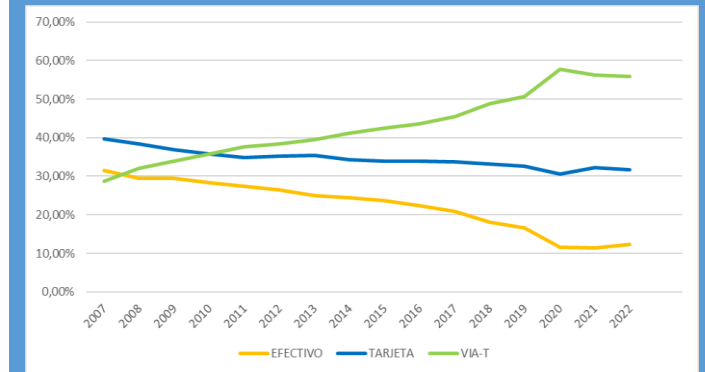
TRANSACCIONES

Marzo 2023	Marzo 2022	%
16.061.852	14.429.504	+11,3

% Medios de pago Marzo 2023



Evolución Medios de pago 2007-2022 (Total sector)



(*) Tramos de pago por el usuario. Los porcentajes en el IMD de cobro están referidos a la variación sobre mismo período del año anterior.