



Tráficos

IMD de cobro (*)											
Vehículos ligeros				Vehículos pesados				Total vehículos			
Mes		Origen año		Mes		Origen año		Mes		Origen año	
IMD	%	IMD	%	IMD	%	IMD	%	IMD	%	IMD	%
11.737	+2,65	11.270	+4,01	1.972	+0,99	1.860	+1,82	13.709	+2,51	13.131	+3,80

Desagregación tráfico a origen año

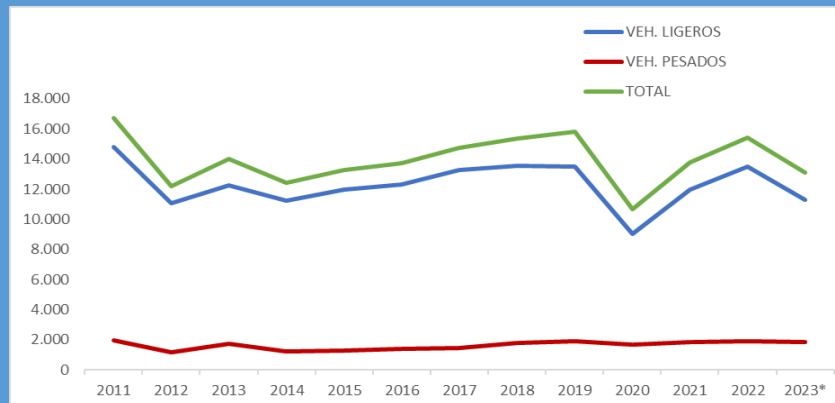


85,83%



14,17%

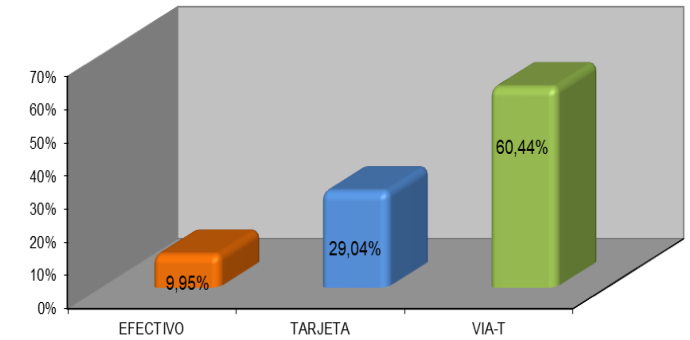
Evolución IMD de cobro 2007-2023 (*)



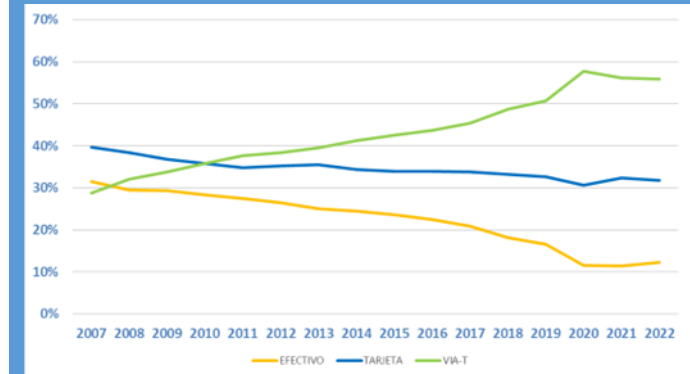
Medios de pago

TRANSACCIONES		
Febrero 2023	Febrero 2022	%
15.414.045	15.388.250	+0,17

% Medios de pago Febrero 2023



Evolución Medios de pago 2007-2022 (Total sector)



(*) Tramos de pago por el usuario. Los porcentajes en el IMD de cobro están referidos a la variación sobre mismo período del año anterior.