

Indicadores de autopistas de peaje

IMD de cobro a 31/12/2022 (*)											
Vehículos ligeros				Vehículos pesados				Total vehículos			
Mes		Origen año		Mes		Origen año		Mes		Origen año	
IMD	%	IMD	%	IMD	%	IMD	%	IMD	%	IMD	%
12.584	2,35	13.527	13,40	1.666	-3,73	1.887	4,40	14.250	1,71	15.413	12,40

Desagregación tráfico a origen año

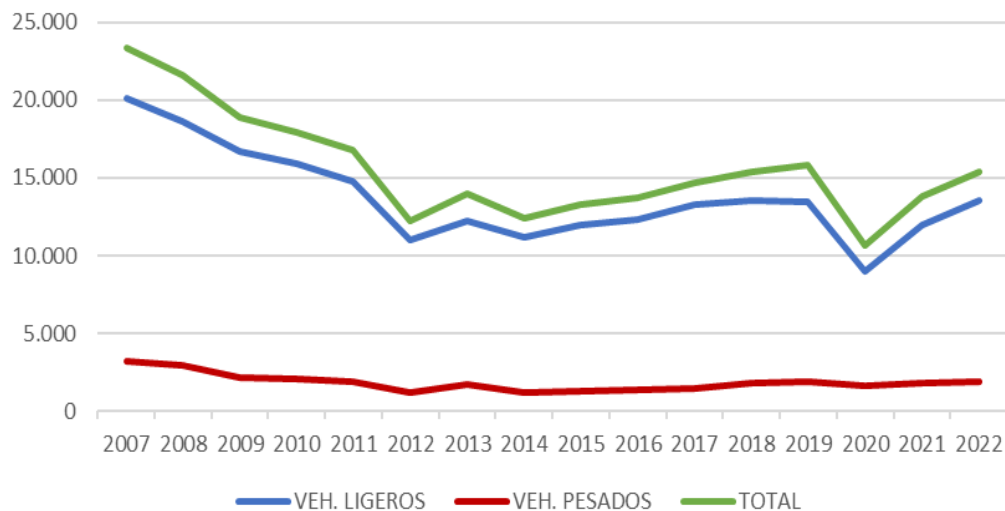


87,76%



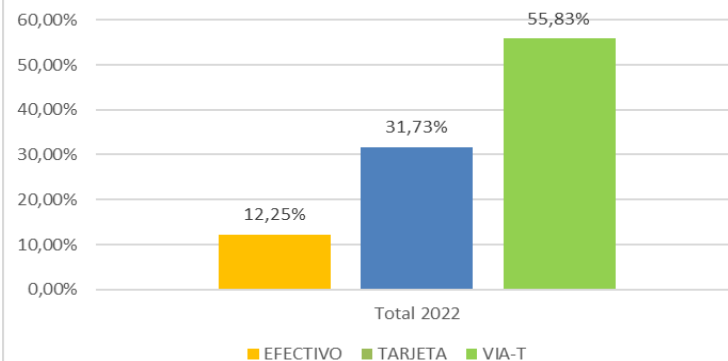
12,24%

Evolución IMD Cobro 2007-2022

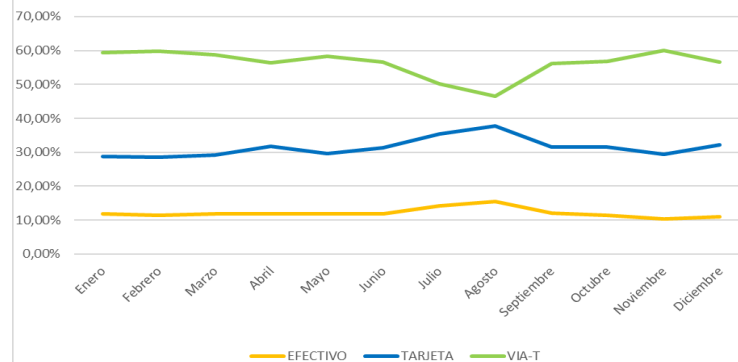


Transacciones		Variación %
Año 2022	Año 2021	2022/2021
211.667.076	302.147.913	-30%

Porcentaje medios de pago 2022



Medios de pago: evolución mensual 2022



(*) Tramos de pago por el usuario. Los porcentajes en el IMD de cobro están referidos a la variación sobre mismo período del año anterior. Desde el 1 de enero de 2018 las estadísticas se elaboran sin las autopistas de titularidad SEITT, S.A.