

Indicadores de autopistas de peaje

IMD de cobro a 31/12/2021 (*)											
Vehículos ligeros				Vehículos pesados				Total vehículos			
Mes		Origen año		Mes		Origen año		Mes		Origen año	
IMD	%	IMD	%	IMD	%	IMD	%	IMD	%	IMD	%
12.325	61,13	11.948	32,38	1.755	7,80	1.818	10,68	14.080	53,12	13.802	29,58

Desagregación tráfico a origen año

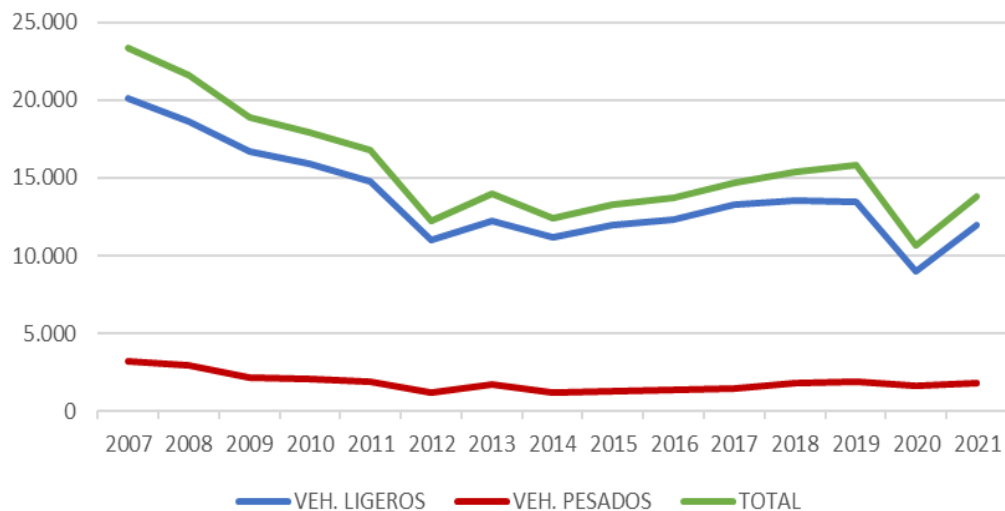


86,83%



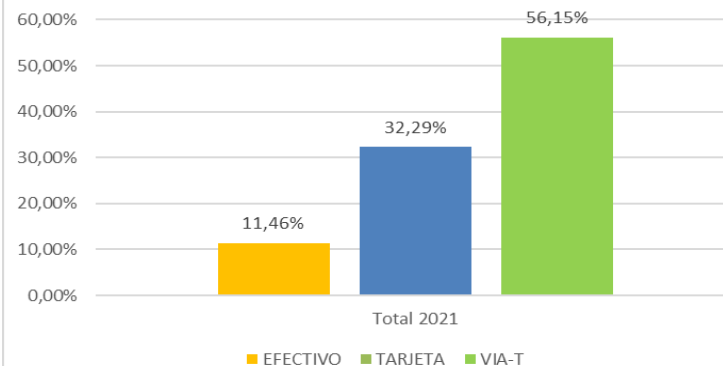
13,17%

Evolución IMD Cobro 2007-2021

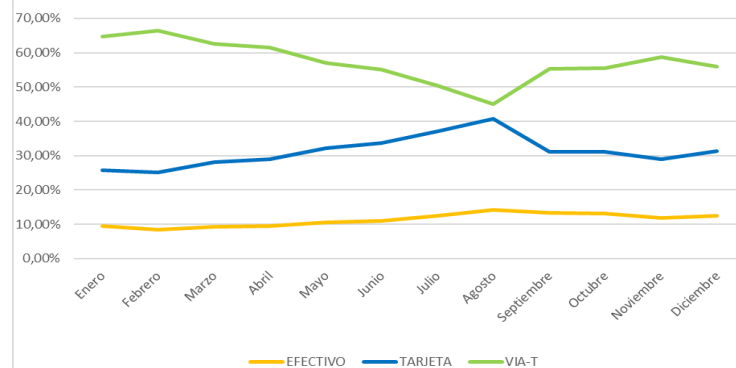


Transacciones		Variación %
Año 2021	Año 2019	2021/2020
302.147.913	290.773.581	4%

Porcentaje medios de pago 2021



Medios de pago: evolución mensual 2021



(*) Tramos de pago por el usuario. Los porcentajes en el IMD de cobro están referidos a la variación sobre mismo período del año anterior. Desde el 1 de enero de 2018 las estadísticas se elaboran sin las autopistas de titularidad SEITT, S.A.