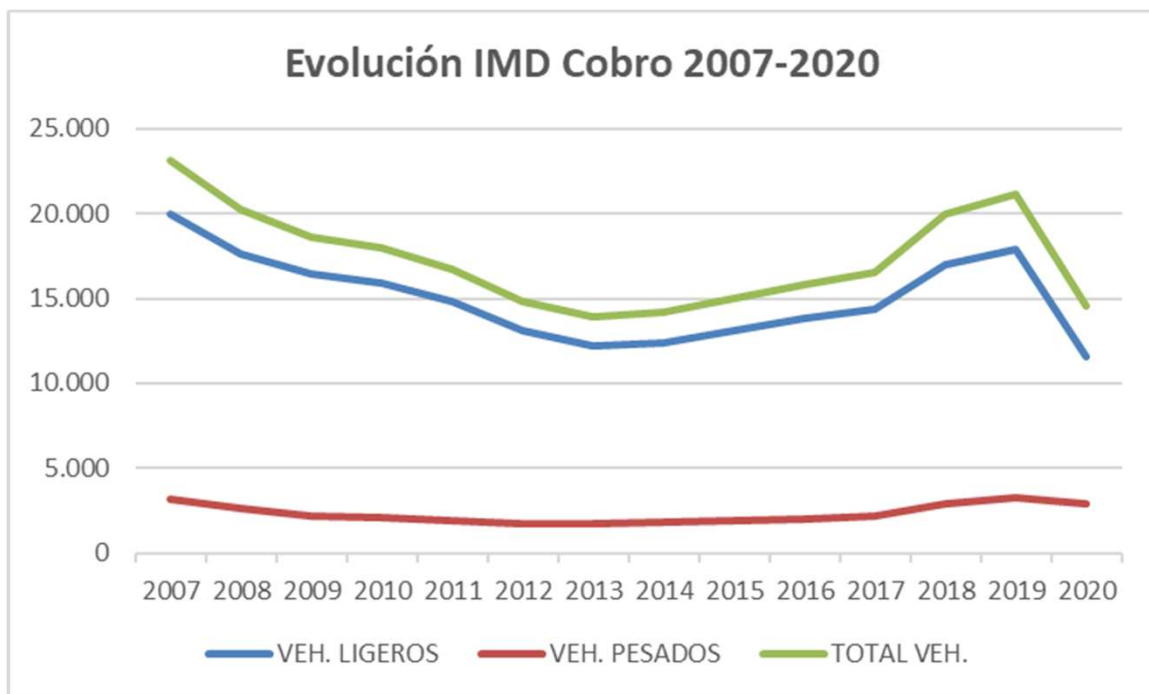


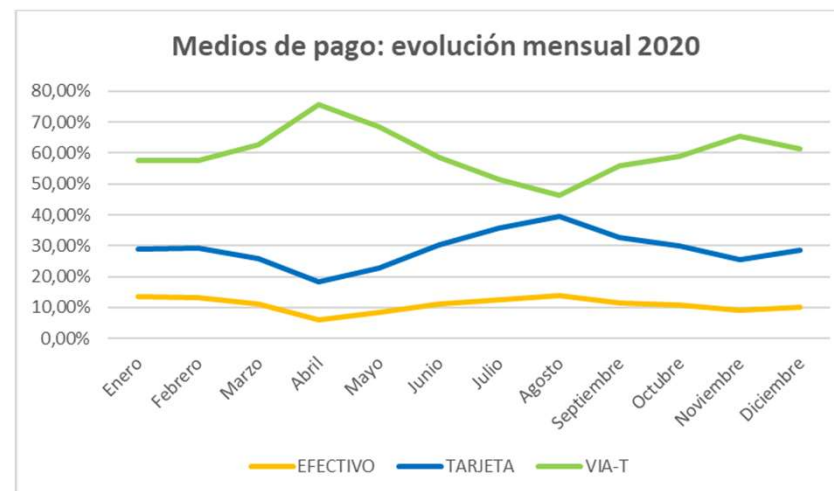
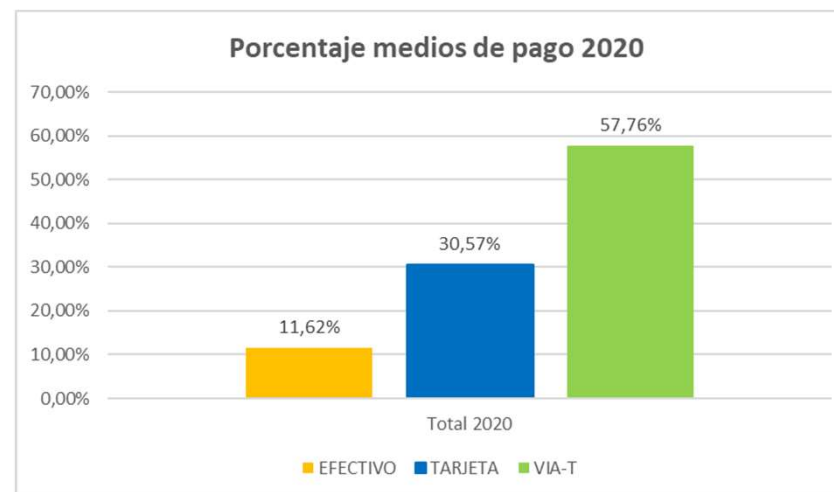
Indicadores de autopistas de peaje

IMD de cobro a 31/12/2020 (*)											
Vehículos ligeros				Vehículos pesados				Total vehículos			
Mes		Origen año		Mes		Origen año		Mes		Origen año	
IMD	%	IMD	%	IMD	%	IMD	%	IMD	%	IMD	%
9.869	-39,40	11.615	-35,08	3.014	4,08	2.930	-9,47	12.883	-32,83	14.544	-31,16

Desagregación tráfico a origen año  79,86%  20,14%



Transacciones		Variación %
Año 2020	Año 2019	2020/2019
290.773.581	453.854.774	-36%



(*) Tramos de pago por el usuario. Los porcentajes en el IMD de cobro están referidos a la variación sobre mismo período del año anterior. Desde el 1 de enero de 2018 las estadísticas se elaboran sin las autopistas de titularidad SEITT, S.A.