



Tráficos

IMD de cobro (*)											
Vehículos ligeros				Vehículos pesados				Total vehículos			
Mes		Origen año		Mes		Origen año		Mes		Origen año	
IMD	%	IMD	%	IMD	%	IMD	%	IMD	%	IMD	%
15.548	+3,81	17.431	+2,41	3.008	+7,44	3.281	+12,51	18.556	+4,38	20.712	+3,88

Desagregación tráfico a origen año

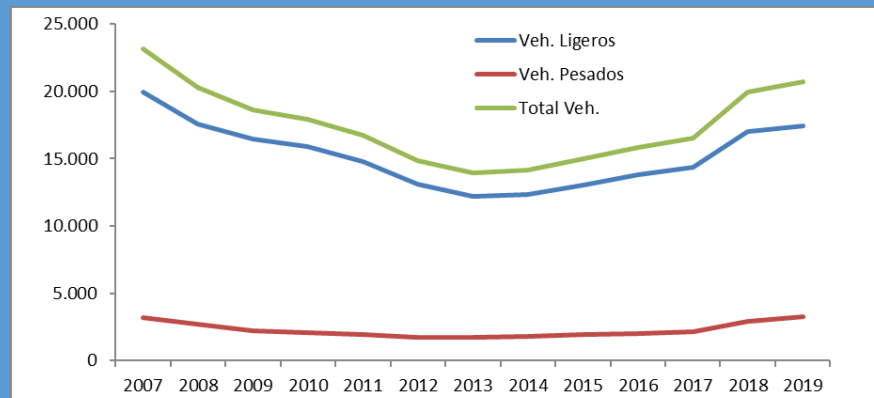


84,16%



15,84%

Evolución IMD de cobro 2007-2019 (*)

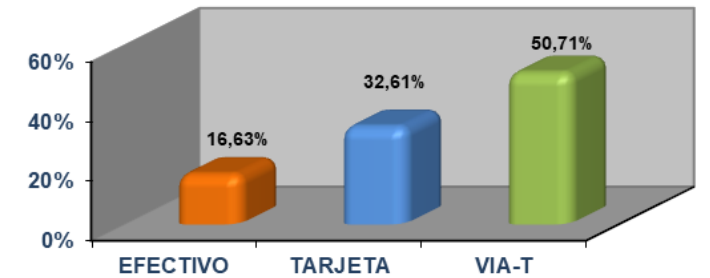


Medios de pago

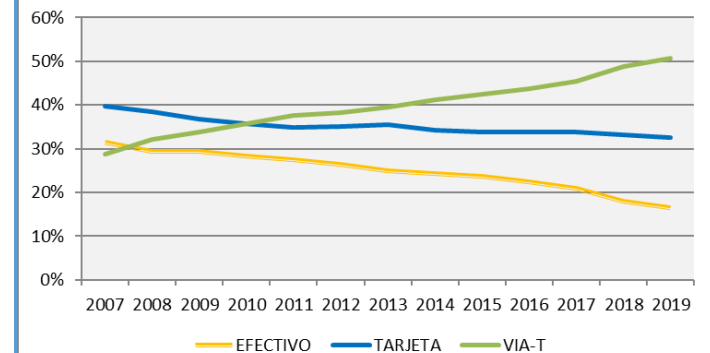
TRANSACCIONES

DICIEMBRE 2019	AÑO 2019
34.983.398	453.854.774

% Medios de pago 2019 (Media anual sector)



Evolución Medios de pago 2007-2019 (Total sector)



(*) Tramos de pago por el usuario. Los porcentajes en el IMD de cobro están referidos a la variación sobre mismo período del año anterior. Desde el 1 de enero de 2018 las estadísticas se elaboran sin las autopistas de titularidad SEITT, S.A.