



Tráficos

IMD de cobro (*)											
Vehículos ligeros				Vehículos pesados				Total vehículos			
Mes		Origen año		Mes		Origen año		Mes		Origen año	
IMD	%	IMD	%	IMD	%	IMD	%	IMD	%	IMD	%
14.621	+1,95	16.608	+1,79	2.728	+13,36	2.841	+13,53	17.348	+3,59	19.450	+3,35

Desagregación tráfico a origen año



85,39%

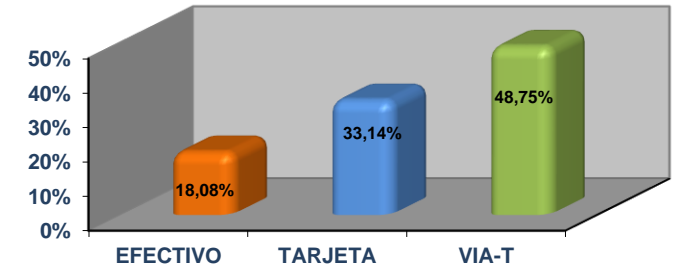


14,61%

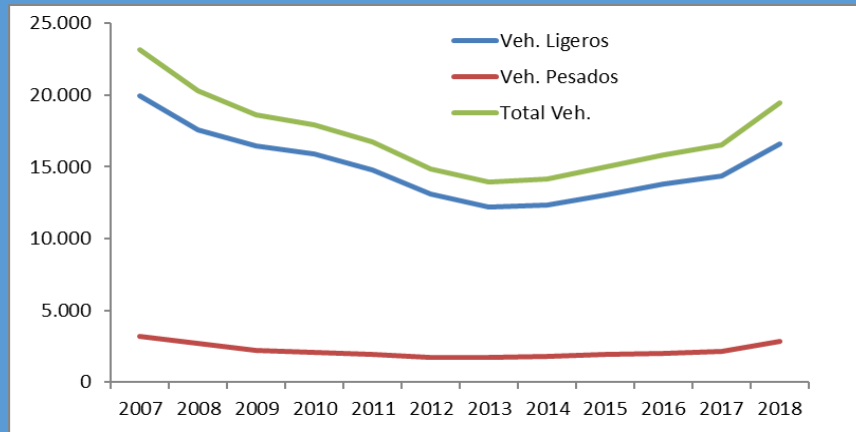
Medios de pago

TRANSACCIONES	
DICIEMBRE 2018	AÑO 2018
33.733.549	447.589.886

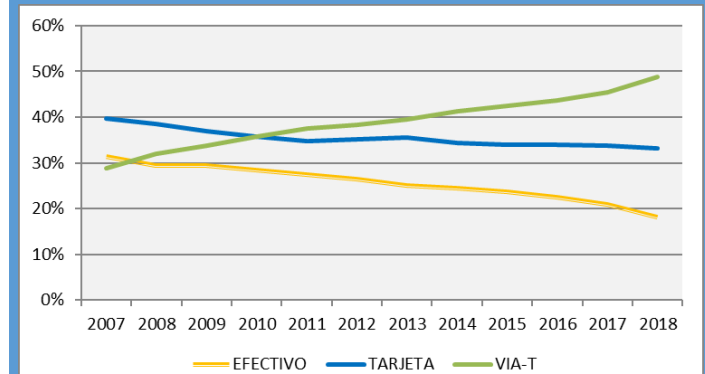
% Medios de pago 2018 (Media anual sector)



Evolución IMD de cobro 2007-2018 (*)



Evolución Medios de pago 2007-2018 (Total sector)



(*) Tramos de pago por el usuario. Los porcentajes en el IMD de cobro están referidos a la variación sobre mismo período del año anterior. Desde el 1 de enero de 2018 las estadísticas se elaboran sin las autopistas de titularidad SEITT, S.A.