



Indicadores de autopistas de peaje



Tráficos

IMD de cobro (*)											
Vehículos ligeros				Vehículos pesados				Total vehículos			
Mes		Origen año		Mes		Origen año		Mes		Origen año	
IMD	%	IMD	%	IMD	%	IMD	%	IMD	%	IMD	%
11.729	+6,06	13.068	+5,81	1.892	+6,93	1.954	+8,06	13.620	+6,18	15.021	+6,10

Desagregación tráfico a origen año

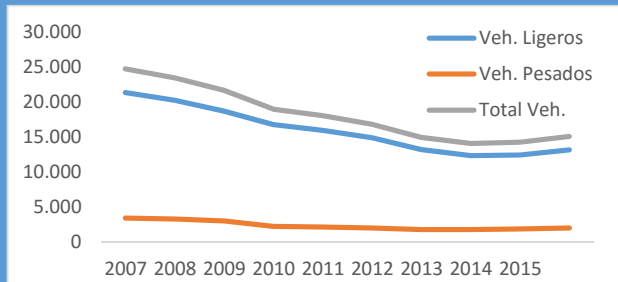


87%



13%

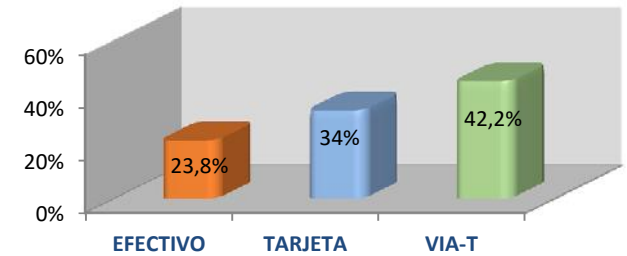
Evolución IMD de cobro 2007-2015



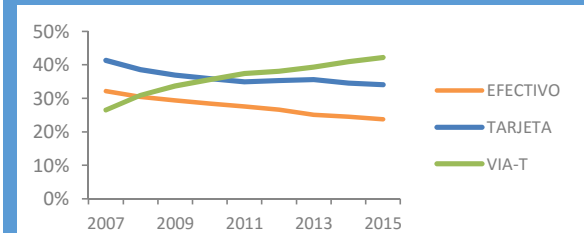
Medios de pago

Transacciones año 2015 (Total sector)
432.355.234

% Medios de pago año 2015 (Total sector)



Evolución Medios de pago 2007-2015 (Total sector)



(*) Tramos de pago por el usuario. Los porcentajes en el IMD de cobro están referidos a la variación sobre mismo período año anterior.