



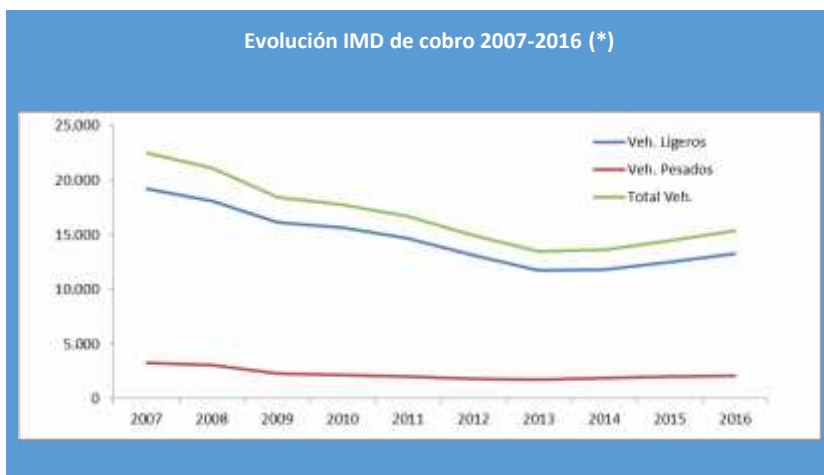
Indicadores de autopistas de peaje



Tráficos

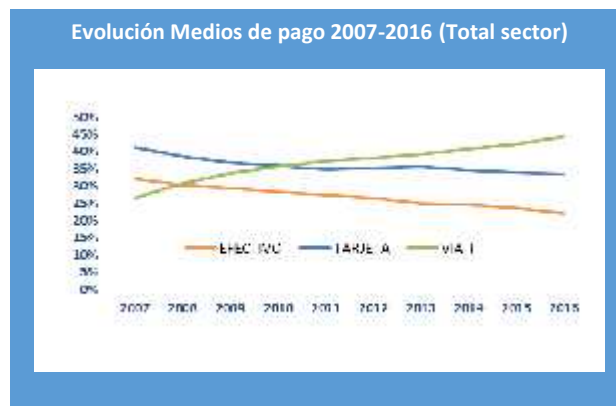
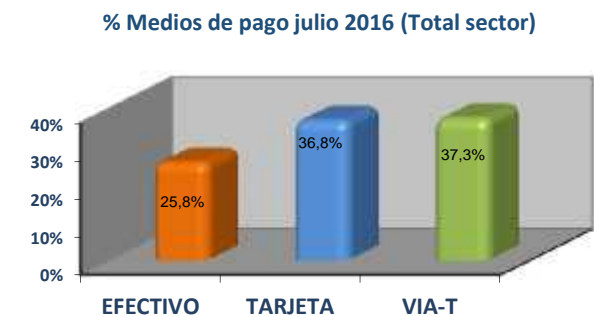
IMD de cobro (*)											
Vehículos ligeros				Vehículos pesados				Total vehículos			
Mes		Origen año		Mes		Origen año		Mes		Origen año	
IMD	%	IMD	%	IMD	%	IMD	%	IMD	%	IMD	%
19.462	+10,63	13.280	+6,57	2.026	-3,43	2.065	+3,04	21.487	+9,13	15.345	+6,08

Desagregación tráfico a origen año  **86,54%**  **13,46%**



Medios de pago

Transacciones mes (Total sector)
48.719.267



(*) Tramos de pago por el usuario. Los porcentajes en el IMD de cobro están referidos a la variación sobre mismo período del año anterior.