



Indicadores de autopistas de peaje



Tráficos

IMD de cobro (*)											
Vehículos ligeros				Vehículos pesados				Total vehículos			
Mes		Origen año		Mes		Origen año		Mes		Origen año	
IMD	%	IMD	%	IMD	%	IMD	%	IMD	%	IMD	%
12.207	+4,08	13.826	+5,80	1.953	+3,23	2.029	+3,85	14.159	+3,96	15.855	+5,55

Desagregación tráfico a origen año

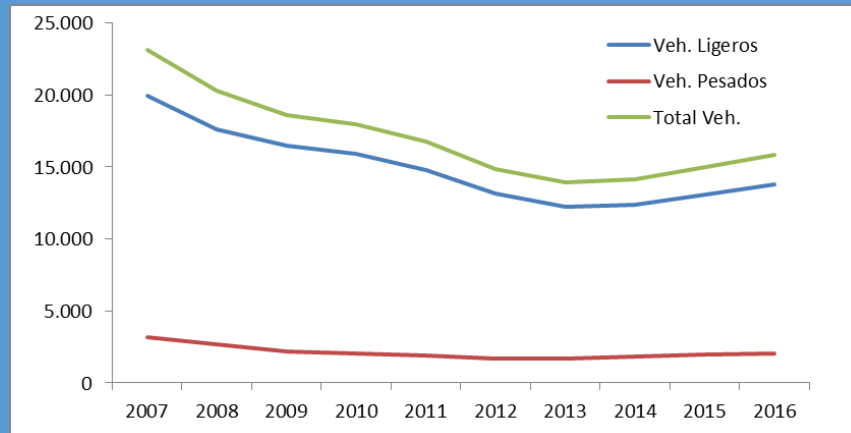


87,20%



12,80%

Evolución IMD de cobro 2007-2016 (*)

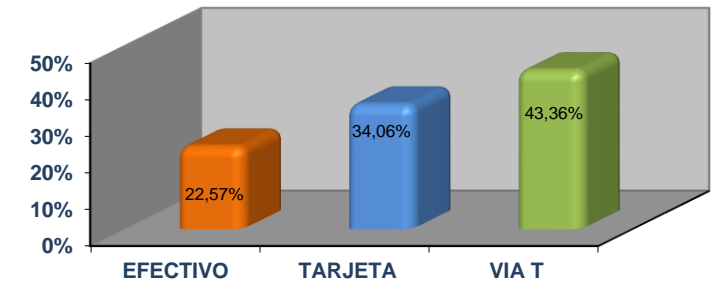


Medios de pago

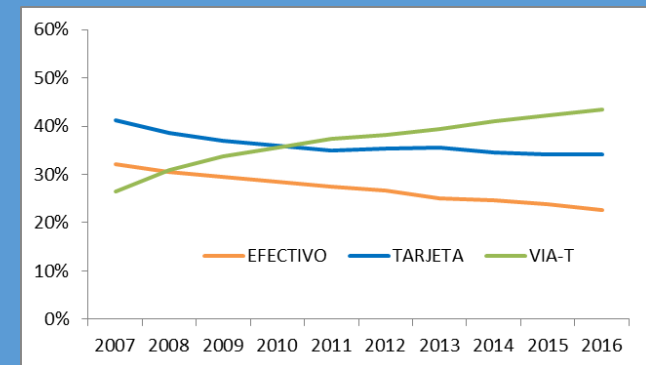
Transacciones anuales (Total sector)

457.990.216

% Medios de pago diciembre 2016 (Media anual Total sector)



Evolución Medios de pago 2007-2016 (Total sector)



(*) Tramos de pago por el usuario. Los porcentajes en el IMD de cobro están referidos a la variación sobre mismo período del año anterior.